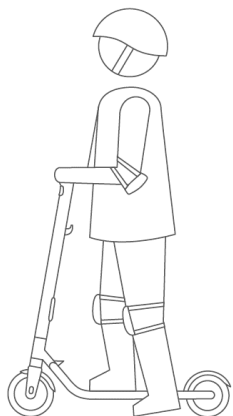


Обучение езде

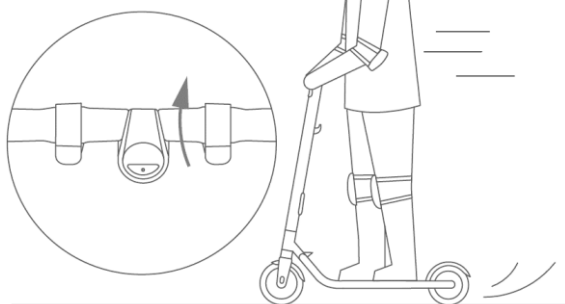


1. Поставьте одну ногу на подножку и оттолкнитесь второй ногой, чтобы начать движение.

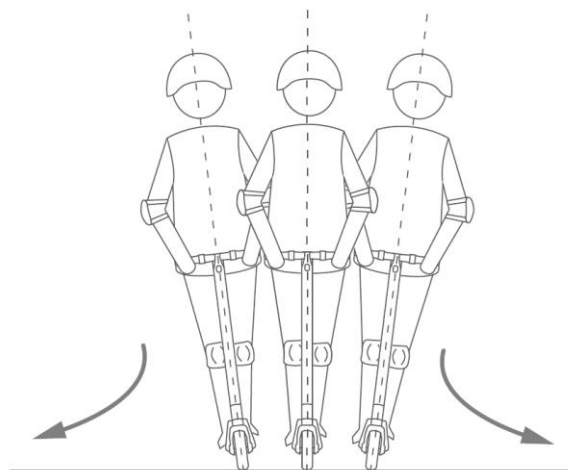


2. Поставьте вторую ногу на подножку таким образом, чтобы обе ноги были устойчивы. Удерживая равновесие, нажмите на курок газа для увеличения скорости.

Примечание: для обеспечения безопасности двигатель включается только при скорости более 3 км/ч.



3. Сбросьте скорость, отпустив курок газа; быстро переместите курок тормоза и одновременно нажмите на крыло ногой для активации аварийного механического тормоза.



4. Для поворота необходимо слегка наклониться в нужную сторону и немного повернуть руль.

ВНИМАНИЕ


При резком торможении существует риск внезапной потери сцепления с дорогой и падения. Поддерживайте умеренную скорость и следите за возможными опасностями.

Предупреждения

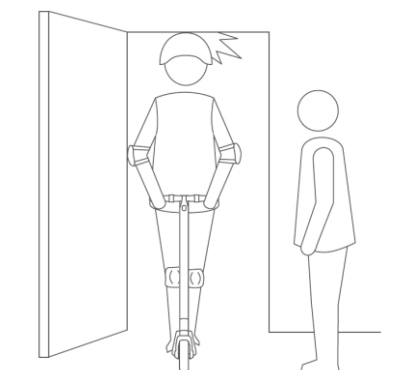
⚠ ВНИМАНИЕ
Несоблюдение приведенных инструкций
может привести к получению серьезных
травм.



⚠ НЕ ИСПОЛЬЗУЙТЕ
самокат под дождем.



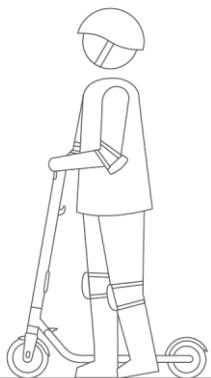
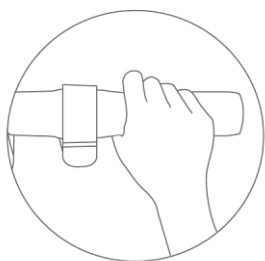
⚠ НЕ ПРОЕЗЖАЙТЕ на **ВЫСОКОЙ** скорости по лежащим полицейским, ограничителям скорости и прочим неровностям.



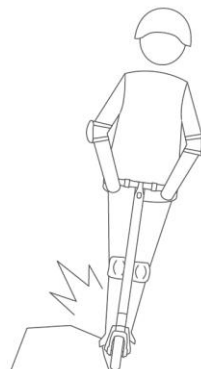
⚠ Берегите голову при проезде через дверные проёмы.



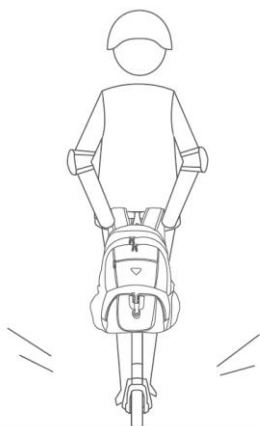
⚠ Следите за скоростью при движении под гору. Если двигаетесь с высокой скоростью, используйте оба тормоза.



⚠ НЕ НАЖИМАЙТЕ на курок газа, когда катите самокат рядом с собой.



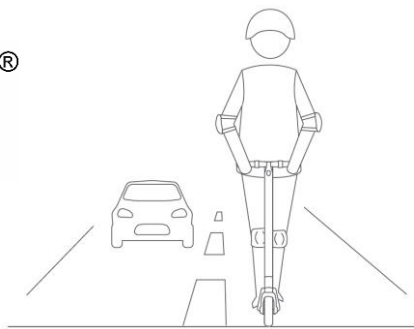
⚠ Избегайте контакта шин/колес с препятствиями.



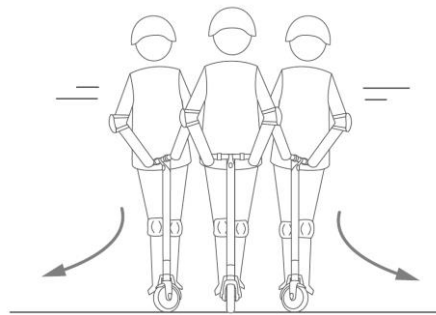
⚠ НЕ ПЕРЕВОЗИТЕ тяжелые предметы на руле.



⚠ НЕ ПЕРЕМЕЩАЙТЕСЬ на самокате на одной ноге.



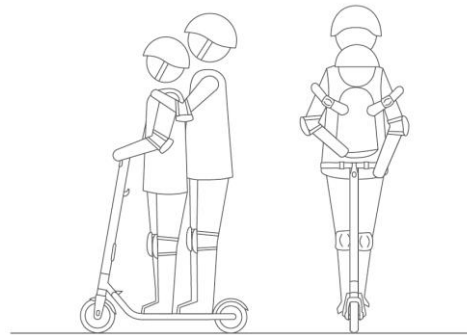
⚠ НЕ ПЕРЕМЕЩАЙТЕСЬ на самокате по дорогам для автомобилей, магистралям и шоссе.



⚠ НЕ ПОВОРАЧИВАЙТЕ резко руль на высокой скорости.



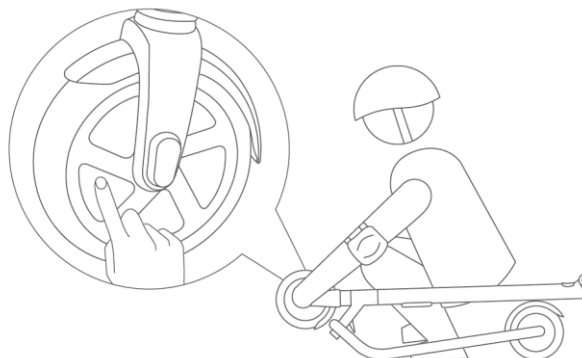
⚠ НЕ ПЕРЕМЕЩАЙТЕСЬ на самокате по лужам и водным препятствиям глубиной более 2 см.



⚠ KickScooter предназначен только для одного человека. Запрещается ездить на самокате вдвоём или перевозить детей.




⚠ НЕ ВСТАВАЙТЕ на фиксирующий язычок во время движения.



⚠ НЕ ПРИКАСАЙТЕСЬ к мотору-колесу сразу после остановки, поскольку оно может быть горячим.



⚠ НЕ ОТПУСКАЙТЕ руль во время движения. Запрещается управлять самокатом одной рукой.




⚠ ЗАПРЕЩАЕТСЯ ездить по лестницам и перепрыгивать через препятствия.

⚠ ВНИМАНИЕ

Всегда держите руль двумя руками, иначе вы можете потерять равновесие, упасть и получить серьёзные травмы.

Складывание и транспортировка



Складывание

Наступите на язычок фиксирующего механизма и слегка надавите на руль вперёд. После этого сложите руль в направлении заднего крыла, пока он не защёлкнется соответствующим крючком.



Перенос

Сложенный KickScooter можно переносить, взяв за рулевую стойку.

ВНИМАНИЕ

Несоблюдение приведённых инструкций может привести к получению серьёзных травм.